



TM

ИНФОРМАЦИОННЫЙ ПОРТАЛ
СФЕРЫ ИНЖЕНЕРНО-ТЕХНИЧЕСКОГО
ОБСЛУЖИВАНИЯ АВТОМОБИЛЬНОЙ ОТРАСЛИ

www.autosphere.ru

LADA autá

LADA 2170

Album je
dodatok k
technologickej
dokumentácii
z LADA autá

8 farebných schém
elektrického
zapojenia
vedenia pripojenia



GRAFY, ELEKTRICKÉ PRÍPOJKY Z LADA PRIORA AUTO


ALBUM ELEKTRICKÝCH OBVODOV

LADA autá

LADA 2170

Album je
dodatok k
technologickej
dokumentácii
z LADA autá

8 farebných schém
elektrického
zapojenia
vedenia pripojenia



ALBUM ELEKTRICKÝCH OBVODOV

Schémy elektrického pripojenia LADA PRIORA auto. Album elektrických obvodov/ Kulikov

A.V., Hristov P. N., Zimin V. A., Shmeleva V. A. Tolyatti, 2007, 16 s.

Album je doplnok pre technologickej dokumentácie LADA PRIORA auto a pozostáva z 8 grafy, elektrické prípojky z káblové zväzky.

Elektrické schémy sú vyvinuté v súlade s projektovej dokumentácie pre LADA autá ako 30.03.2007.

Album je určený pre odborníkov v oblasti diagnostiky elektrických zariadení a pre inžinierske a technické zamestnancov podnikov , vykonávajúcim údržbu a opravy LADA autá. To umožňuje zabezpečiť vysoko kvalitný výkon práce, a môže byť použité v výcvik personálu.

Zašlite vaše pripomienky a návrhy na: 445043, Rusko, Samarská oblasť, Togliati, po 5674,
JSC NVP "ITC AUTO", tel. (8482) 759494 (multichannel), e-mail: market@etcauto.ru.

Pozornost'! Tejto publikácie nesmie byť reprodukována v celku alebo v časti a distribuované bez súhlasu JSC NVP "ITC AUTO".

Informácie uvedené v tejto publikácii je duševného vlastníctva JSC NVP "ITC AUTO" a je chránený autorským právom!

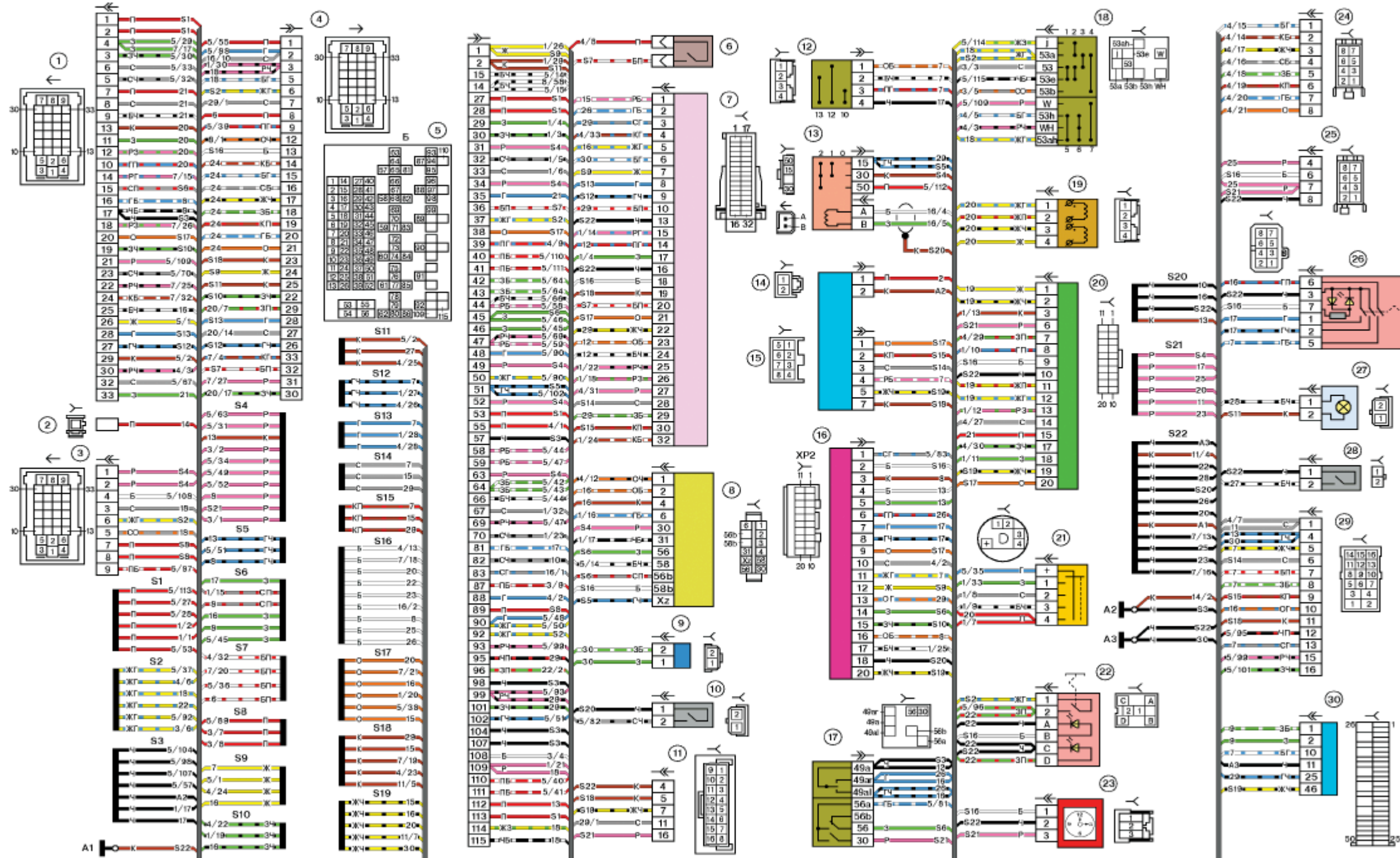
Obsah

Schéma elektrické prípojky prístrojového panela postroj na auto LADA 2170	4
Zapojenia postroja systému zapáľovania automobilu LADA 2170	6
Zapojenia postroj prednej časti auta LADA 2170	8
Zapojenia postroj zadnej časti auta LADA 2170	10
Zapojenia postroj ďalšie zadný pravý (na pravej prednej strane dverí) auto LADA 2170	12
Zapojenia postroj dodatočné zadné pravé (zadné dvere) auto LADA 2170	13
Zapojenia postroj ďalšie zadný ľavý (ľavé predné dvere) auto LADA 2170	14
Zapojenia postroj osvetlenie špz svetlo auto LADA 2170	15



Vodičov v prezentované grafy majú označenie listu farby a označenie číslo prvok obvodu, na ktorý tento vodič je pripojený. Pad kontaktné číslo je oddelené frakcie.

SCHÉMY ELEKTRICKÉHO ZAPOJENIA PRÍSTROJOVÉHO PANELA POSTROJ AUTO LADA 2170



Zoznam prvkov schémy elektrického zapojenia prístrojového panela popruhmi na LADA 2170 auto

1, 2, 3 prístrojový panel postroj podložky na prednej strane sedačky;
4 prístrojový panel postroj pásik na zadnej
sedačky; 5 montážny blok pad kontakty;
6 brzdy signálu, prepínač;
7 združenom;
8 osvetlenie ovládacieho modulu; 9 nafukovacie
airbag modula vodiča bezpečnosť;
10 zvukový signál prepnúť;
11 diagnostické pad;
12 palubný počítač prepínač režimu; 13 spínač
zapaľovania; 14, 15 podložky na elektrický
posilňovač riadenia riadiaca jednotka;
16 elektrický balík kontrolóra;

17 svetla budík prepnúť; 18 čelného
skla, stierač prepnúť;
19 prietok vzduchu distribúcia
motorových redukcia; 20 ohrievač
riadiaca jednotka; 21 ohrievač
elektrický spínač; 22 zadné okno vykurovanie
spínač; 23 hodín; 24, 25 prístrojový
panel postroj podložky na rádio;
26 budík prepnúť;
27 duffel box osvetlenie krytu;
28 duffel box osvetlenie spínač;
29 blok prístrojový panel vedenia zapaľovania systém vedenia;
30 riadiaca jednotka nafukovacie airbag systém.

A1, A2, A3 zem body prístrojový panel postroj.

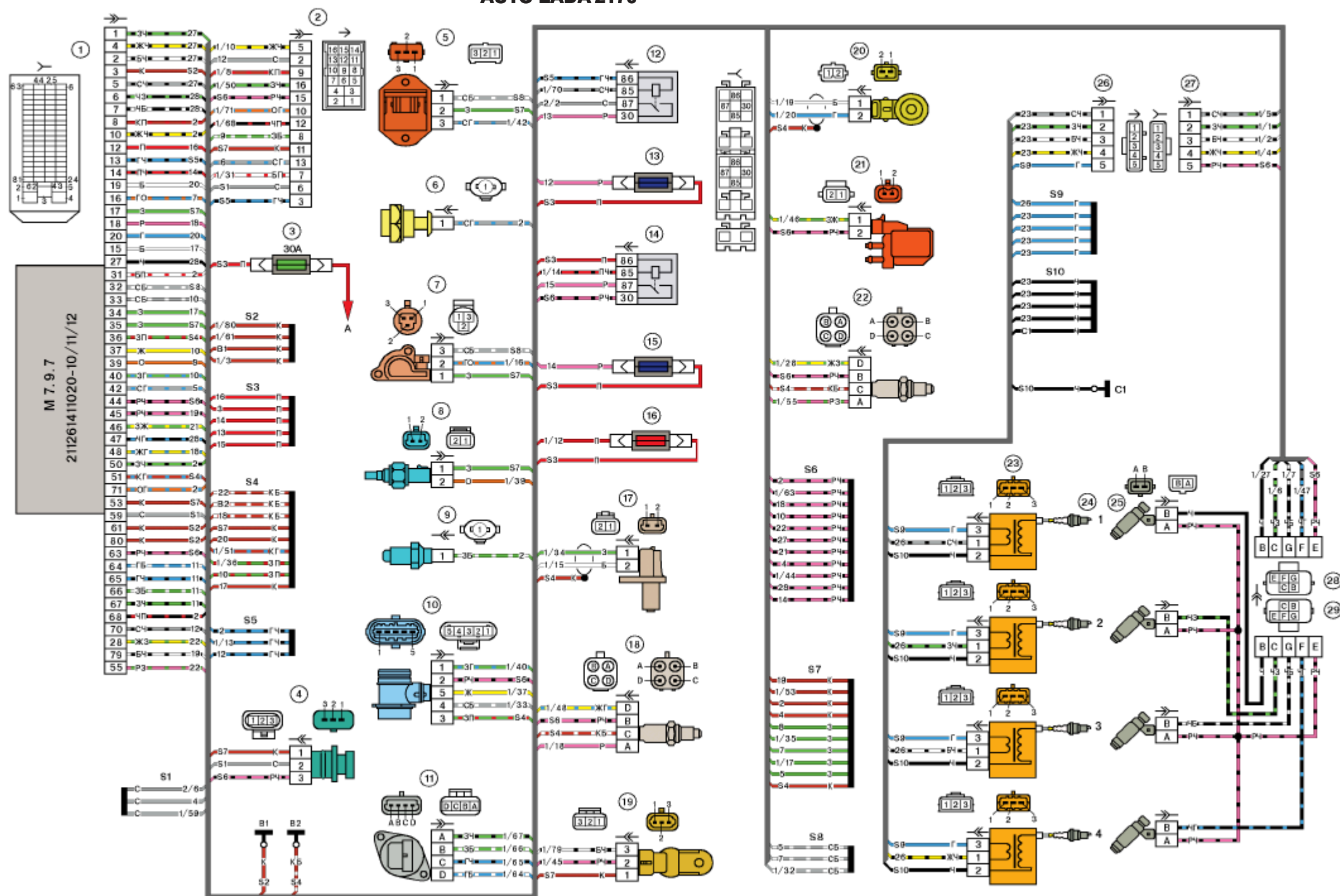
B blok montážny blok.

Vodičov v tomto diagrame majú označenie listu farby a označenie
počtu prvok obvodu, na ktorý sa tento drôt je pripojený.

Pad kontaktné číslo je oddelené frakcie.

Prístrojový panel postroj 21703724030.

SCHÉMY ELEKTRICKÉHO ZAPOJENIA SYSTÉMU ZAPAĽOVANIA POSTROJ AUTO LADA 2170



Zoznam prvkov elektroinštalácie, vedenia zapalovania systém LADA 2170 auto

1 radič;	17 polohy kľukového
2 zapalovania postroj pad na prístrojový panel	hriadeľa snímača; 18 kyslíkový
postroj; 3 hlavný rozvádzač;	senzor; 19 fáze
4 snímač rýchlosti;	senzor; 20 zraziť senzor;
5 drsné cesty senzor;	21 adsorber vymazať elektromagnetický
6 tlak oleja indikátor lampa senzor;	ventil; 22 diagnostické kyslíkový
7 akcelerátor senzor polohy; 8 snímač	senzor; 23 zapalovacie cievky;
teploty chladiacej kvapaliny; 9 ukazovateľ	24 zapalovacie sviečky;
teploty chladiacej kvapaliny senzor;	25 injekčných užívateľov drog;
10 mass air flow sensor;	26 zapalovacie cievky elektroinštalácie postroj pad do zapalovacieho
11 voľnobehu regulátor; 12 elektrické	systému vedenia ; 27
palivové čerpadlo relé; 13 elektrické palivové	zapalovacieho systému elektroinštalácie postroj pad na zapalovacie
čerpadlo napájací obvod poistku (15);	cievky zapojenie vedenia ; 28 zapalovacieho
14 spínač zapalovania;	systému elektroinštalácie postroj pad injektor postroj; 29 injektor
15 spínač zapalovania poistku (15);	elektroinštalácie postroj pad do zapalovacieho systému vedenia.
16 regulátor napájania obvodu poistku (7.5 A);	

A na "plus" svorke batérie,

B1, B2 zem bodov zapalovania postroj.

C1 zem bod vznietenia cievka elektroinštalácie postroj.

Zapalovacieho systému elektroinštalácie postroj 21703724026.

Zapalovacie cievky elektroinštalácie postroj 11183724148.

Tryska elektroinštalácie postroj 111863724036.

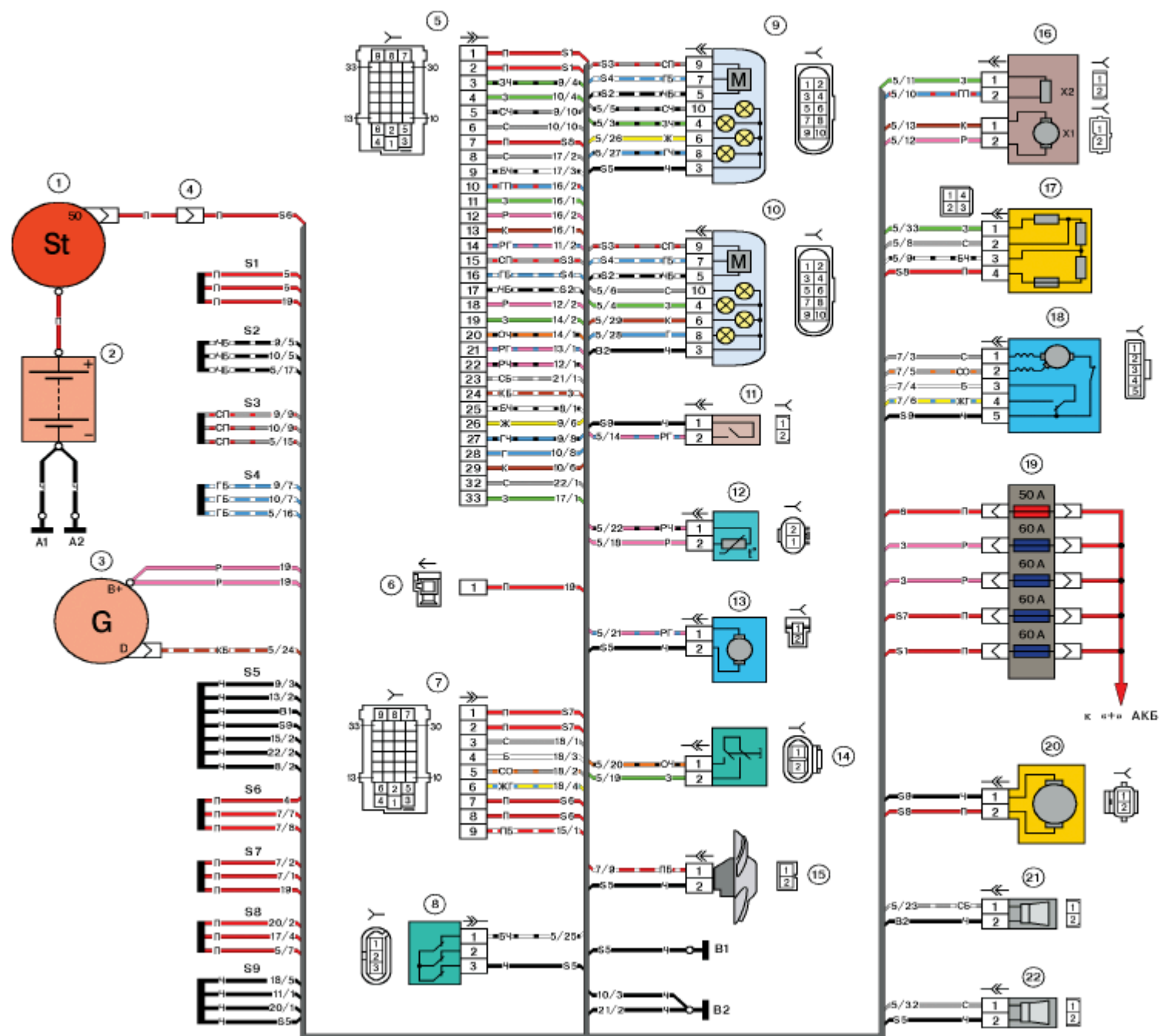
Vodičov v tomto diagrame majú označenie listu

farby a označenie číslo prvok obvodu, na ktorý

tento vodič je pripojený.

Pad kontaktné číslo je oddelené frakcie.

SCHÉMY ELEKTRICKÉHO ZAPOJENIA PREDNEJ AUTO POSTROJ LADA 2170



Zoznam prvkov, zapojenia prednej auto postroj LADA 2170

1 starter;
2 batérie;
3 generátor; 4 podložky batérie postroj
a starter a predné popruhy; 5 7 podložky na
prednej postroj pre prístrojový panel postroj;
8 priestoru motora lampa prepnúť;
9 ľavé predné svetlo;
10 pravé predné svetlo;
11 brzdové kvapaliny snímač úrovne;
12 vzduchu snímač teploty;
13 podložka motor;
14 prepínač chodu žiarovky;
15 elektrické ventilátorymotor redukcia; 16 motorových
redukčný ventil ohrievača klapka;
17 dodatočné odpor;
18 stierač motor;
19 hlavný rozvádzač;
20 ohrievač motora;
21, 22 zvukový signál.

A1, A2, B1, B2 zem body predné sedačky.

Predné elektroinštalácie postroj 21703724010.

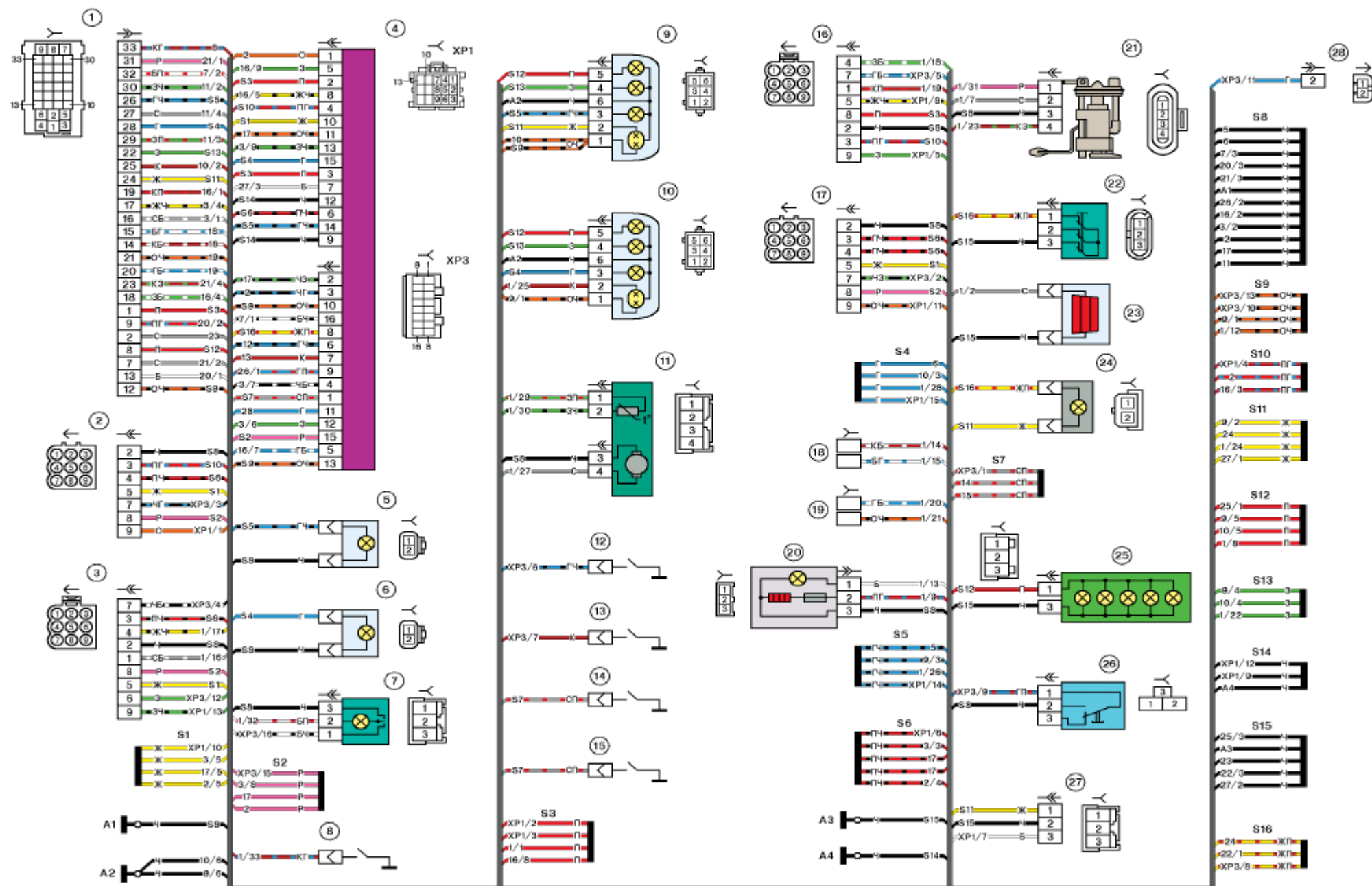
Batéria elektroinštalácie postroj s bývaním 21703724080.

Zapojenie vedenia pripojenie batérie a starter 2170
3724070.

Vodičov v tomto diagrame majú označenie listu farby a označenie
počtu prvok obvodu, na ktorý sa tento drôt je pripojený.

Pad kontaktné číslo je oddelené frakcie.

SCHÉMY ELEKTRICKÉHO ZAPOJENIA ZADNEJ ELEKTROINŠTALÁCIE POSTROJ AUTO LADA 2170



Zoznam prvkov schémy elektrického zapojenia z LADA 2170 zadné zväzku káblov v automobile

1 zadné elektroinštalácie postroj pad na prístrojový panel postroj;

2 zadné elektroinštalácie postroj pad na ľavé zadné dvere

postroj; 3 zadné elektroinštalácie postroj pad na pravej

prednej strane dverí postroj; 4 elektrický balík ovládača,

5 strane zase signál vľavo;

6 strane zase signál pravo;

7 vnútorné osvetlenie plafond;

8ručnej brzdy indikátor prepínača;

9 ľavé svetlo;

10 pravé svetlo;

11 interiéru vzduchu snímač teploty; 12 15

interiéru svetlo, tieň prepnúť; 16 zadné elektroinštalácie

postroj blok na ľavé predné dvere postroj;

17 zadná elektroinštalácie postroj pad na pravej zadné dvere

postroj; 18 zadné elektroinštalácie postroj podložky na pravý

zadný reproduktor; 19 zadné elektroinštalácie postroj podložky

na ľavej zadnej reproduktor; 20 cigariet zapalovač;

21 elektrické palivové čerpadlo modul;

22 batožinového priestoru osvetlenie spínač;

23 zadné okná, vykurovacie teleso;

24 batožinového priestoru, osvetlenie, lampy;

25 ďalšie brzdenie signál;

26 drive batožinového priestoru zámok;

27 zadné elektroinštalácie postroj pad

na špz svetlo postroje; 28 zadné elektroinštalácie

postroj pad na pravej prednej strane dverí postroj.

A1 A4 zem body zadné elektroinštalácie postroj.

XP1, XP3 konektorov elektrický balík radič.

Vodičov v tomto diagrame majú označenie listu farby a označenie počtu prvkov obvodu, na ktorý sa tento drôt je pripojený.

Pad kontaktné číslo je oddelené frakcie.

Zadné elektroinštalácie postroj 2170 372421092.

SCHÉMA ZAPOJENIA POSTROJA

DODATOČNÉ ZADNÉ OKNO ELEKTROINŠTALÁCIE

PRÁVO (PRAVÉ PREDNÉ DVERE)

AUTO LADA 2170

Zoznam prvkov:

1 dodatočné zadné pravé elektroinštalácie postroj blok na zadné popruhy; 2 dodatočné zadné pravé elektroinštalácie postroj bloku na pravej prednej reproduktor; 3 elektrické okná zdvihákov motor; 4 okno zdvihákov prepnúť; 5 elektrické pravej prednej strane dverí zamky motor; 6 elektromotorom a elektrický ohrievač exteriéru právo zrkadlo; 7 dodatočné zadné pravé elektroinštalácie postroj blok na zadné sedačky.

Dodatočné zadné pravé elektroinštalácie postroj 21703372455090.

Vodičov v tomto diagrame majú označenie listu farby a označenie číslo prvku obvodu, na ktorý tento vodič je pripojený. Pad kontaktné číslo je oddelené frakcie.

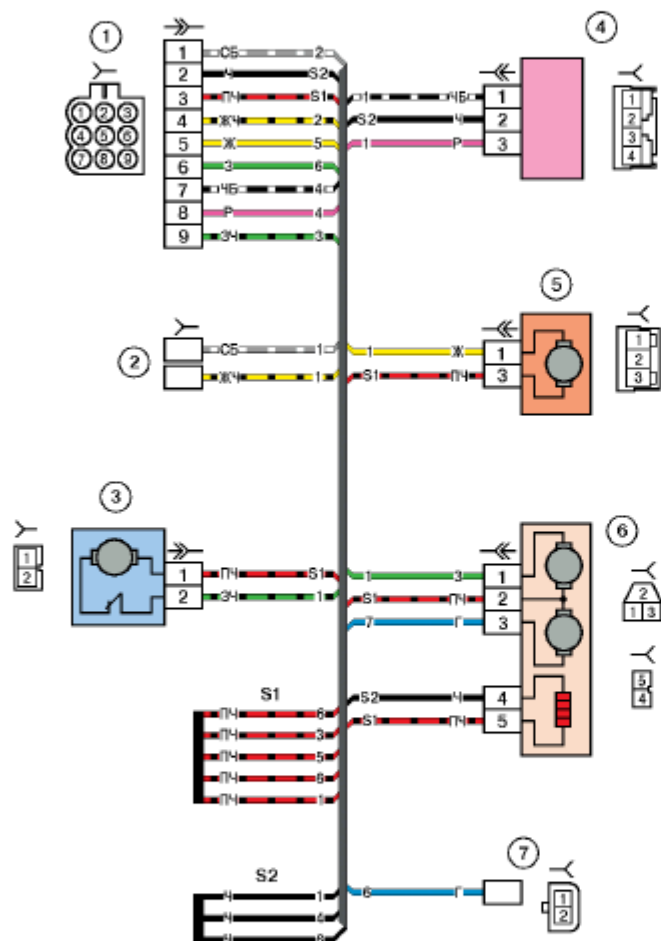
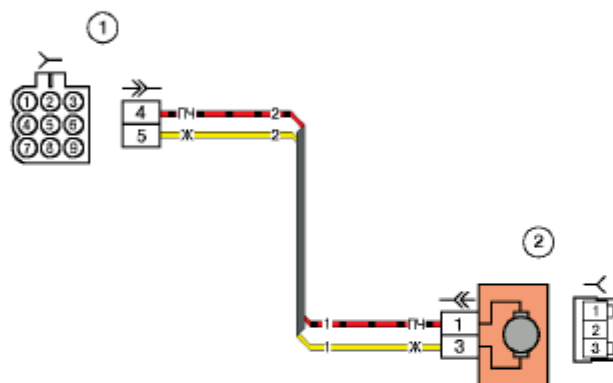


SCHÉMA ELEKTRICKEJ PRÍPOJKY DODATOČNÉ ELEKTROINŠTALÁCIE POSTROJ ZADNÝ PRAVÝ (ZADNÉ DVERE) AUTO LADA 2170

Zoznam prvkov:

1 dodatočné zadné pravé elektroinštalácie
postroj pásik na zadnej sedačky; 2 elektrický
motor pre zablokovanie pravé zadné dveri.



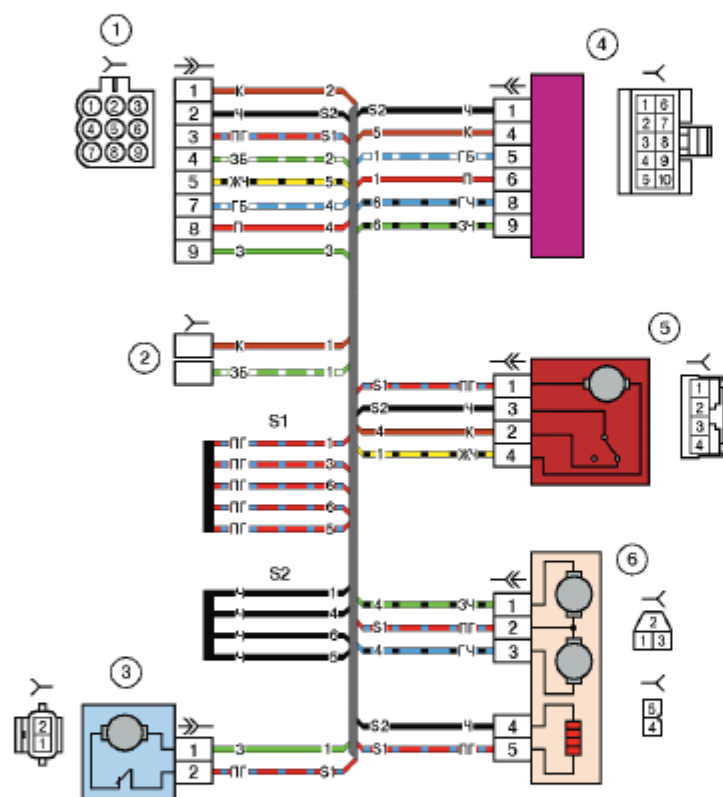
Dodatočné zadné pravé elektroinštalácie postroj 2170372455010.

Vodičov v tomto diagrame majú označenie listu
farby a označenie číslo prvok obvodu, na ktorý tento vodič
je pripojený. Pad kontaktné číslo je oddelené frakcie.

SCHÉMA ZAPOJENIA POSTROJA DODATOČNÉ ZADNÉ OKNO ELEKTROINŠTALÁCIE ĽAVÁ (ĽAVÉ PREDNÉ DVERE) AUTO LADA 2170

Zoznam prvkov:

- 1 ďalšie zadnej ľavej elektroinštalácie
- postroj blok na zadnej zapojenie vedenia;
- 2 ďalšie zadnej ľavej elektroinštalácie postroj blok
- predný ľavý reproduktor;
- 3 okno zdvihákov elektromotor;
- 4 dvere vodiča modul; 5 ľavé predné
- dvere zámok elektrický motor; 6 vonkajšie ľavé
- zrkadlo elektrické motorové a elektrické kúrenie.



Dodatočné zadné ľavé elektroinštalácie postroj 21703372455190.

Vodičov v tomto diagrame mať písmeno označenia farbu a číslo prvok obvodu, na ktorý sa tento drôt je pripojený. Pad kontaktné číslo je oddelené frakcie.

SCHÉMA ELEKTRICKÉ PRÍPOJKY

VEDENIA POSTROJ

ŠPZ OSVETLENIE LADA 2170

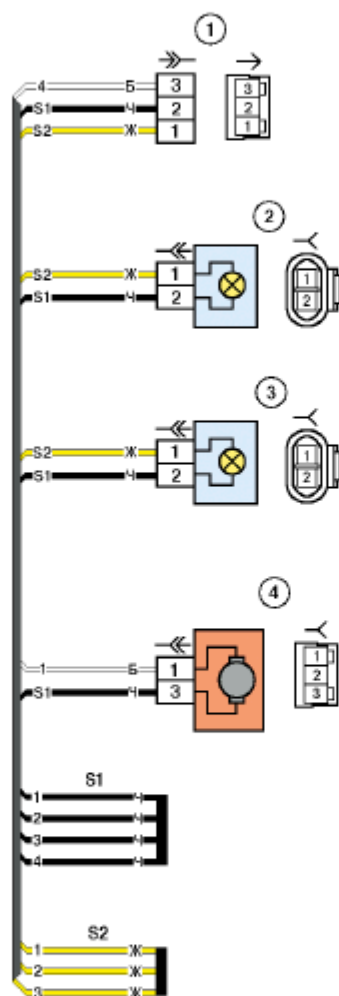
Zoznam prvkov:

1 blok postroja špz svetlá zadné popruhy;
2, 3 špz osvetlenie; 4 batožinového
priestoru zámok elektrický motor.

Elektroinštalácie postroj pre špz osvetlenie 21703724214.

Vodičov v tomto diagrame majú označenie listu farby a označenie počtu prvok obvodu, na ktorý sa tento drôt je pripojený.

Pad kontaktné číslo je oddelené frakcie.



ELEKTRICKÉ ZAPOJENIA
AUTO LADA PRIORA
ALBUM ELEKTRICKÝCH OBVODOV