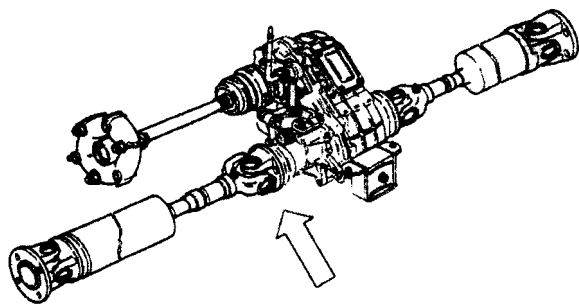



ОТКЛЮЧЕНИЕ ПЕРЕДНЕГО МОСТА

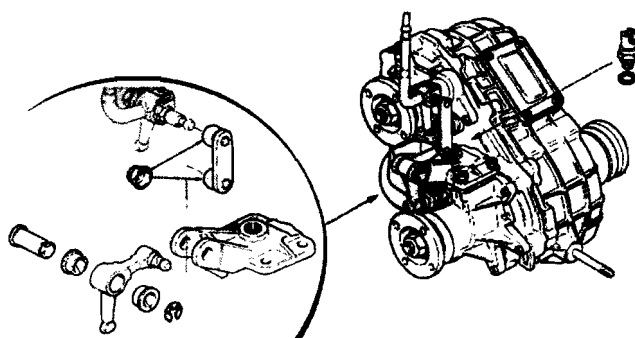
ШЕВИ-НИВА 4x2 / 4x4
РУКОВОДСТВО ПО УСТАНОВКЕ



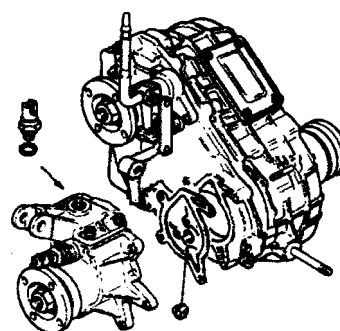
Отсоединить передний карданный вал от раздатки



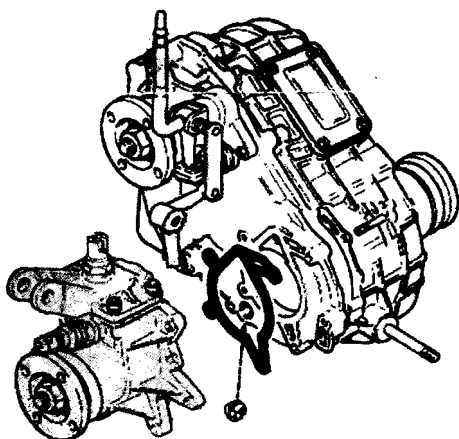
Вывернуть пробку и слить масло в подготовленную емкость, предварительно очистив раздатку от загрязнений.



Отсоединить клемму датчика, снять рычаг переключения блокировки



Снять картер привода переднего моста



Установить новую прокладку, смазав ее герметиком с двух сторон
Установить новый картер привода с механизмом отключения моста, с датчиком и фланцем.
произвести сборку в обратном порядке.
ВНИМАНИЕ: завернуть пробку слива масла и залить масло в раздатку после окончания сборки.

Схема переключения 4x2 / 4x4

